



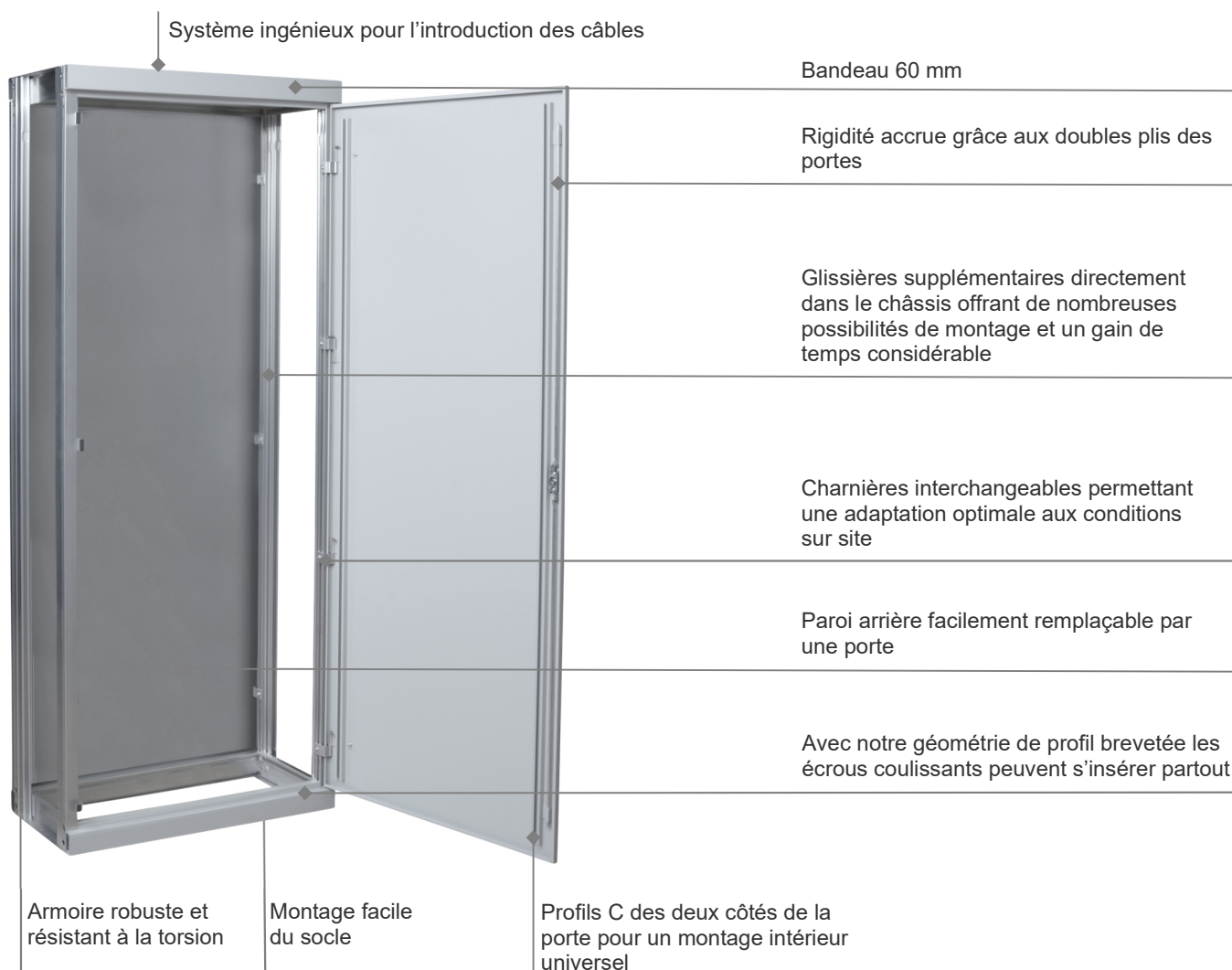
Armoire en aluminium type ARS

Arguments forts

L'armoire ARS n'est pas seulement une armoire, c'est un système complet qui permet toutes les solutions dans le domaine de la distribution d'énergie, de l'automatisation et du réseau. Avec ses 18 largeurs standard et ses 8 profondeurs standard le châssis en profilés extrudés en aluminium de l'armoire ARS offre 144 possibilités de combinaisons. Si cela ne suffit pas, en plus des dimensions normalisées, il est possible de réaliser des dimensions individuelles au millimètre près.

Grâce à une conception bien pensée, l'armoire ARS peut être assemblée en train de cellules ou avec une cellule d'angle en quelques minutes seulement.

Les profilés des armoires sont conçus de telle sorte que les résultats des essais dépassent largement toutes les conditions de sécurité et de portance. Vous pouvez également personnaliser votre armoire avec de nombreux accessoires.



Exécutions individuelles

- Les dimensions de l'armoire peuvent être fabriquées individuellement sur mesure (largeur : 250 à 2400 mm, hauteur : 600 à 2400 mm, profondeur : 200 à 1200 mm)
- Couleurs spéciales disponibles dans un délai très court
- Gain de temps grâce aux accessoires prémontés
- Découpes personnalisées des portes, du toit, de la paroi arrière ou des parois latérales selon vos spécifications

Aperçu des produits



Portes simples
Pages 4+6



Portes doubles
Pages 5+7



Socles
Pages 10+11



Parois latérales, de séparation
Pages 12+13



Portes
Page 14



Variantes de serrures
Page 15



Accessoires de porte
Pages 16-18



Concepts de portes
Page 19




Vitres de sécurité
Page 20



Platines de montage
Page 21



Toits et planchers
Pages 22-25



Tablars
Page 26



Luminaires et ventilation
Pages 27-31



Technique 19"
Pages 32-35



Cellules d'angles 90°
Pages 36+37



Accessoires de montage
Pages 38+39

Armoires ARS, porte simple, RAL 7035

Exécution :

- Hauteur 2000 mm
- Porte avec profils de renfort, charnières à gauche ou à droite
- Fermeture à crémone et tourillon carré 6 mm
- Fermé dessus, ouvert dessous
- Paroi arrière vissée
- RAL 7035 structuré, paroi arrière alu brut
- Indice de protection IP40

Matériaux :

- Châssis : profilés extrudés en aluminium
- Porte et toit : tôle en aluminium 2 mm
- Paroi arrière : tôle en aluminium 1,5 mm

Dessins détaillés : pages 8 et 9

Certification : homologué SEV selon EN 62208 / IEC 62208

Délai de livraison : env. 5-7 jours ouvrables



Profondeur	Paroi latérale	Largeur								
		400	500	600	700	750	800	850	900	1000
mm	par pièce									
300	95.-	501.-	529.-	557.-	584.-	598.-	612.-	625.-	639.-	667.-
350	100.-	506.-	535.-	563.-	592.-	606.-	620.-	635.-	648.-	677.-
400	105.-	512.-	541.-	570.-	599.-	614.-	628.-	643.-	657.-	686.-
450	114.-	517.-	548.-	578.-	607.-	622.-	637.-	651.-	667.-	697.-
500	121.-	523.-	555.-	584.-	615.-	629.-	646.-	660.-	676.-	706.-
600	137.-	535.-	566.-	599.-	629.-	646.-	662.-	678.-	695.-	726.-
800	171.-	557.-	592.-	626.-	662.-	679.-	697.-	713.-	731.-	766.-
1000	219.-	580.-	617.-	655.-	693.-	711.-	730.-	749.-	767.-	806.-

Accessoires de toit

Fente d'introduction	3.-	4.-	6.-	7.-	7.-	8.-	8.-	9.-	10.-
Plaque en polystyrène IP40	7.-	9.-	14.-	16.-	16.-	18.-	18.-	21.-	23.-
Plaque en polystyrène IP54	10.-	13.-	20.-	23.-	23.-	26.-	26.-	30.-	33.-
Plaque en aluminium IP40	10.-	13.-	20.-	23.-	23.-	26.-	26.-	30.-	33.-
Plaque en aluminium IP54	13.-	18.-	26.-	31.-	31.-	36.-	36.-	39.-	44.-
Brosses IP00	16.-	21.-	32.-	37.-	37.-	42.-	42.-	48.-	53.-
Mousse à perforer IP54	26.-	33.-	52.-	59.-	59.-	66.-	66.-	78.-	85.-
Mousse coulissante IP40	24.-	28.-	48.-	52.-	52.-	56.-	56.-	72.-	76.-
Plaque alu avec fentes d'aération IP20	15.-	19.-	30.-	34.-	34.-	38.-	38.-	45.-	49.-
Grille anti-insecte pour fentes d'aération	12.-	15.-	24.-	27.-	27.-	30.-	30.-	36.-	39.-
Tôle perforée en alu IP20	9.-	11.-	18.-	20.-	20.-	22.-	22.-	27.-	29.-

Options

Indice de protection IP54	70.-	72.-	74.-	75.-	76.-	77.-	78.-	79.-	80.-
Joint de porte	31.-	32.-	33.-	34.-	35.-	36.-	36.-	37.-	38.-
Platine de montage en alu 3 mm	122.-	137.-	151.-	166.-	173.-	181.-	187.-	195.-	209.-
Paroi arrière peinte (y.c. profils arrière)	36.-	44.-	53.-	62.-	66.-	71.-	75.-	80.-	88.-
Sans porte	- 131.-	- 141.-	- 151.-	- 163.-	- 167.-	- 172.-	- 177.-	- 182.-	- 192.-
Sans paroi arrière	- 53.-	- 58.-	- 64.-	- 69.-	- 71.-	- 74.-	- 77.-	- 79.-	- 85.-

Prix en CHF, participation aux frais de transport et TVA en sus.

Armoires ARS, port double, RAL 7035

Exécution :

- Hauteur 2000 mm
- Porte double avec profils de renfort
- Fermeture à crémonne et tourillon carré 6 mm
- Fermé dessus, ouvert dessous
- Paroi arrière vissée
- RAL 7035 structuré, paroi arrière alu brut
- Indice de protection IP40

Matériaux :

- Châssis : profilés extrudés en aluminium
- Porte et toit : tôle en aluminium 2 mm
- Paroi arrière : tôle en aluminium 1,5 mm

Dessins détaillés : pages 8 et 9

Certification : homologué SEV selon EN 62208 / IEC 62208

Délai de livraison : env. 5-7 jours ouvrables



Profondeur	Paroi latérale	Largeur								
		1000	1100	1200	1300	1400	1500	1600	1800	2000
mm	par pièce									
300	95.-	762.-	793.-	827.-	860.-	931.-	1048.-	1096.-	1187.-	1278.-
350	100.-	771.-	804.-	838.-	874.-	943.-	1064.-	1111.-	1204.-	1298.-
400	105.-	782.-	815.-	850.-	886.-	958.-	1078.-	1127.-	1222.-	1317.-
450	114.-	791.-	826.-	860.-	898.-	971.-	1094.-	1142.-	1241.-	1337.-
500	121.-	802.-	836.-	873.-	911.-	985.-	1107.-	1158.-	1256.-	1357.-
600	137.-	822.-	857.-	896.-	936.-	1013.-	1137.-	1189.-	1293.-	1397.-
800	171.-	860.-	901.-	941.-	985.-	1068.-	1195.-	1251.-	1362.-	1475.-
1000	219.-	900.-	943.-	989.-	1035.-	1123.-	1253.-	1313.-	1433.-	1554.-

Accessoires de toit

Fente d'introduction	10.-	11.-	12.-	14.-	15.-	16.-	18.-	20.-	22.-
Plaque en polystyrène IP40	23.-	25.-	27.-	32.-	34.-	36.-	41.-	45.-	50.-
Plaque en polystyrène IP54	33.-	36.-	39.-	46.-	49.-	52.-	59.-	65.-	72.-
Plaque en aluminium IP40	33.-	36.-	39.-	46.-	49.-	52.-	59.-	65.-	72.-
Plaque en aluminium IP54	44.-	49.-	51.-	62.-	67.-	72.-	80.-	90.-	98.-
Brosses IP00	53.-	58.-	63.-	74.-	79.-	84.-	95.-	105.-	116.-
Mousse à perforer IP54	85.-	82.-	99.-	118.-	125.-	132.-	151.-	165.-	184.-
Mousse coulissante IP40	76.-	80.-	84.-	104.-	108.-	112.-	132.-	140.-	160.-
Plaque alu avec fentes d'aération IP20	49.-	53.-	57.-	68.-	72.-	76.-	87.-	95.-	106.-
Grille anti-insecte pour fentes d'aération	39.-	42.-	45.-	54.-	57.-	60.-	69.-	75.-	84.-
Tôle perforée en alu IP20	29.-	31.-	33.-	40.-	42.-	44.-	51.-	55.-	62.-

Options

Indice de protection IP54	84.-	85.-	87.-	88.-	90.-	110.-	112.-	116.-	119.-
Joint de porte	41.-	49.-	56.-	64.-	68.-	71.-	78.-	84.-	101.-
Platine de montage en alu 3 mm	209.-	224.-	238.-	252.-	268.-	389.-	405.-	433.-	461.-
Paroi arrière peinte (y.c. profils arrière)	88.-	97.-	106.-	115.-	124.-	132.-	141.-	159.-	176.-
Sans porte	- 279.-	- 284.-	- 294.-	- 304.-	- 316.-	- 326.-	- 336.-	- 357.-	- 378.-
Sans paroi arrière	- 85.-	- 91.-	- 97.-	- 105.-	- 115.-	- 197.-	- 206.-	- 224.-	- 242.-

Prix en CHF, participation aux frais de transport et TVA en sus.

Armoires ARS, porte simple, RAL à choix

Exécution :

- Hauteur 2000 mm
- Porte avec profils de renfort, charnières à gauche ou à droite
- Fermeture à crémone et tourillon carré 6 mm
- Fermé dessus, ouvert dessous
- Paroi arrière vissée
- RAL à choix, structuré, paroi arrière alu brut
- Indice de protection IP40

Matériaux :

- Châssis : profilés extrudés en aluminium
- Porte et toit : tôle en aluminium 2 mm
- Paroi arrière : tôle en aluminium 1,5 mm

Dessins détaillés : pages 8 et 9

Certification : homologué SEV selon EN 62208 / IEC 62208

Délai de livraison : env. 5-7 jours ouvrables



Profondeur	Paroi latérale	Largeur								
		400	500	600	700	750	800	850	900	1000
mm	par pièce									
300	117.-	544.-	577.-	607.-	638.-	653.-	669.-	683.-	700.-	731.-
350	122.-	551.-	582.-	614.-	646.-	660.-	677.-	693.-	709.-	740.-
400	129.-	557.-	588.-	621.-	653.-	669.-	684.-	702.-	718.-	750.-
450	138.-	562.-	594.-	627.-	660.-	677.-	695.-	710.-	727.-	761.-
500	146.-	566.-	601.-	635.-	669.-	686.-	702.-	720.-	737.-	769.-
600	166.-	579.-	614.-	649.-	683.-	702.-	720.-	737.-	755.-	790.-
800	207.-	601.-	639.-	677.-	714.-	734.-	754.-	771.-	791.-	829.-
1000	252.-	623.-	665.-	705.-	745.-	766.-	787.-	808.-	828.-	870.-

Accessoires de toit

Fente d'introduction	3.-	4.-	6.-	7.-	7.-	8.-	8.-	9.-	10.-
Plaque en polystyrène IP40	7.-	9.-	14.-	16.-	16.-	18.-	18.-	21.-	23.-
Plaque en polystyrène IP54	10.-	13.-	20.-	23.-	23.-	26.-	26.-	30.-	33.-
Plaque en aluminium IP40	10.-	13.-	20.-	23.-	23.-	26.-	26.-	30.-	33.-
Plaque en aluminium IP54	13.-	18.-	26.-	31.-	31.-	36.-	36.-	39.-	44.-
Brosses IP00	16.-	21.-	32.-	37.-	37.-	42.-	42.-	48.-	53.-
Mousse à perforer IP54	26.-	33.-	52.-	59.-	59.-	66.-	66.-	78.-	85.-
Mousse coulissante IP40	24.-	28.-	48.-	52.-	52.-	56.-	56.-	72.-	76.-
Plaque alu avec fentes d'aération IP20	15.-	19.-	30.-	34.-	34.-	38.-	38.-	45.-	49.-
Grille anti-insecte pour fentes d'aération	12.-	15.-	24.-	27.-	27.-	30.-	30.-	36.-	39.-
Tôle perforée en alu IP20	9.-	11.-	18.-	20.-	20.-	22.-	22.-	27.-	29.-

Options

Indice de protection IP54	70.-	72.-	74.-	75.-	76.-	77.-	78.-	79.-	80.-
Joint de porte	31.-	32.-	33.-	34.-	35.-	36.-	36.-	37.-	38.-
Platine de montage en alu 3 mm	122.-	137.-	151.-	166.-	173.-	181.-	187.-	195.-	209.-
Paroi arrière peinte (y.c. profils arrière)	48.-	59.-	71.-	83.-	89.-	95.-	101.-	107.-	118.-
Sans porte	- 143.-	- 157.-	- 170.-	- 183.-	- 189.-	- 195.-	- 202.-	- 210.-	- 216.-
Sans paroi arrière	- 53.-	- 58.-	- 64.-	- 69.-	- 71.-	- 74.-	- 77.-	- 79.-	- 85.-

Prix en CHF, participation aux frais de transport et TVA en sus.

Armoires ARS, porte double, RAL à choix

Exécution :

- Hauteur 2000 mm
- Porte double avec profils de renfort
- Fermeture à crémonne et tourillon carré 6 mm
- Fermé dessus, ouvert dessous
- Paroi arrière vissée
- RAL à choix, structuré, paroi arrière alu brut
- Indice de protection IP40

Matériaux :

- Châssis : profilés extrudés en aluminium
- Porte et toit : tôle en aluminium 2 mm
- Paroi arrière : tôle en aluminium 1,5 mm

Dessins détaillés : pages 8 et 9

Certification : homologué SEV selon EN 62208 / IEC 62208

Délai de livraison : env. 7-9 jours ouvrables



Profondeur	Paroi latérale	Largeur								
		1000	1100	1200	1300	1400	1500	1600	1800	2000
mm	par pièce									
300	117.-	827.-	860.-	898.-	937.-	1013.-	1136.-	1187.-	1288.-	1389.-
350	122.-	836.-	872.-	910.-	949.-	1026.-	1150.-	1202.-	1306.-	1410.-
400	129.-	847.-	882.-	921.-	961.-	1041.-	1164.-	1218.-	1322.-	1428.-
450	138.-	856.-	894.-	933.-	974.-	1054.-	1180.-	1232.-	1340.-	1448.-
500	146.-	867.-	903.-	943.-	986.-	1068.-	1194.-	1249.-	1358.-	1468.-
600	166.-	887.-	926.-	966.-	1011.-	1096.-	1223.-	1279.-	1394.-	1508.-
800	207.-	926.-	969.-	1014.-	1061.-	1151.-	1281.-	1342.-	1463.-	1586.-
1000	252.-	965.-	1012.-	1059.-	1110.-	1205.-	1339.-	1404.-	1535.-	1666.-

Accessoires de toit

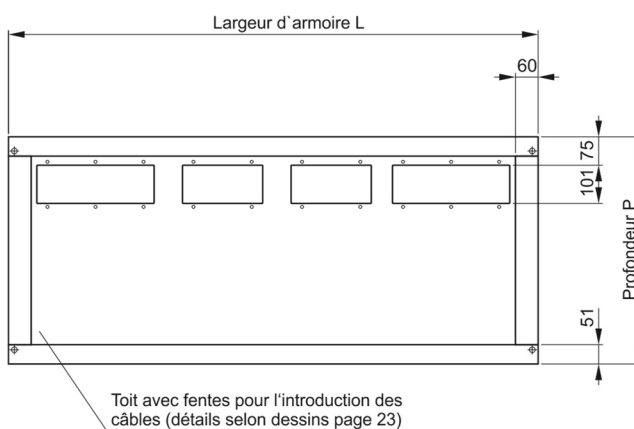
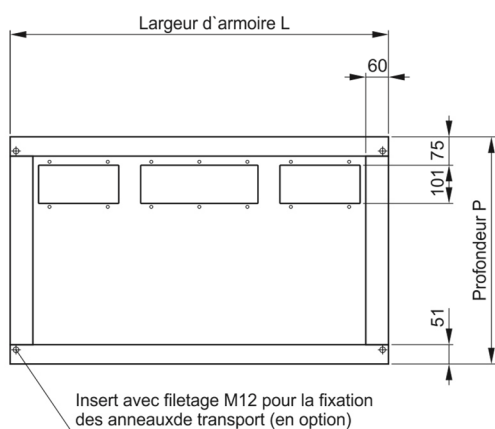
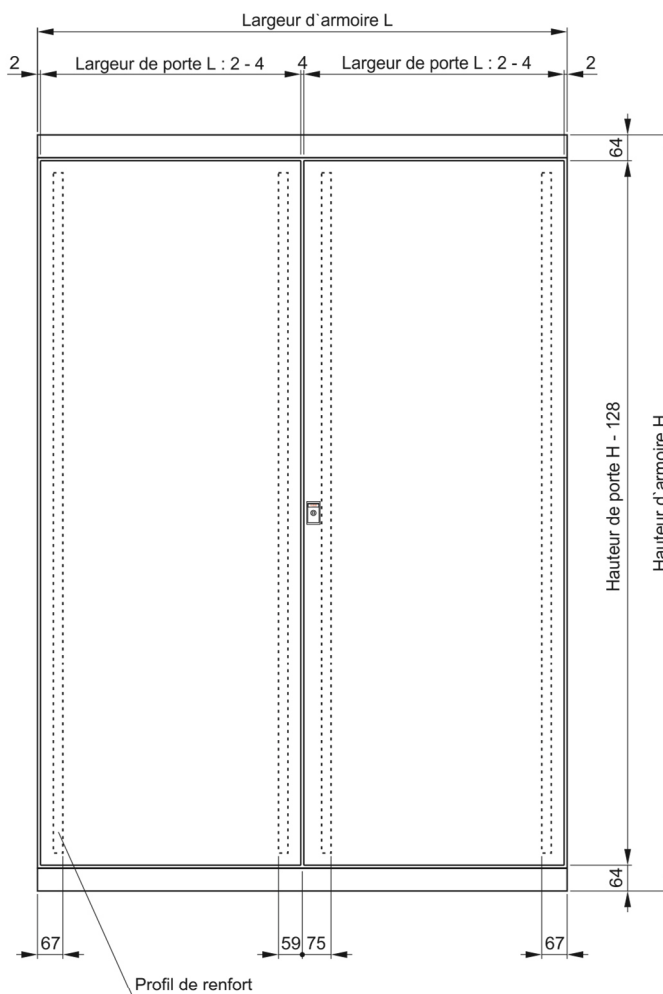
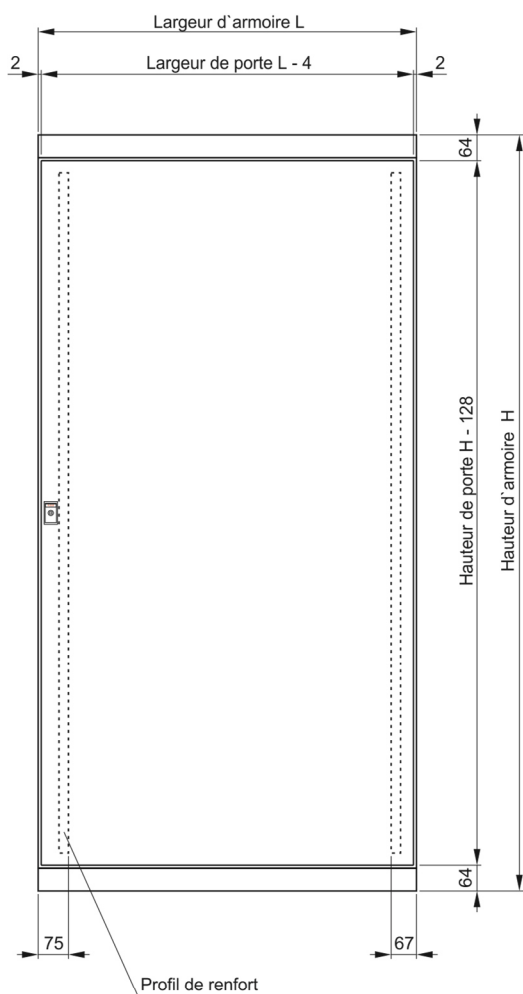
Fente d'introduction	10.-	11.-	12.-	14.-	15.-	16.-	18.-	20.-	22.-
Plaque en polystyrène IP40	23.-	25.-	27.-	32.-	34.-	36.-	41.-	45.-	50.-
Plaque en polystyrène IP54	33.-	36.-	39.-	46.-	49.-	52.-	59.-	65.-	72.-
Plaque en aluminium IP40	33.-	36.-	39.-	46.-	49.-	52.-	59.-	65.-	72.-
Plaque en aluminium IP54	44.-	49.-	51.-	62.-	67.-	72.-	80.-	90.-	98.-
Brosses IP00	53.-	58.-	63.-	74.-	79.-	84.-	95.-	105.-	116.-
Mousse à perforer IP54	85.-	82.-	99.-	118.-	125.-	132.-	151.-	165.-	184.-
Mousse coulissante IP40	76.-	80.-	84.-	104.-	108.-	112.-	132.-	140.-	160.-
Plaque alu avec fentes d'aération IP20	49.-	53.-	57.-	68.-	72.-	76.-	87.-	95.-	106.-
Grille anti-insecte pour fentes d'aération	39.-	42.-	45.-	54.-	57.-	60.-	69.-	75.-	84.-
Tôle perforée en alu IP20	29.-	31.-	33.-	40.-	42.-	44.-	51.-	55.-	62.-

Options

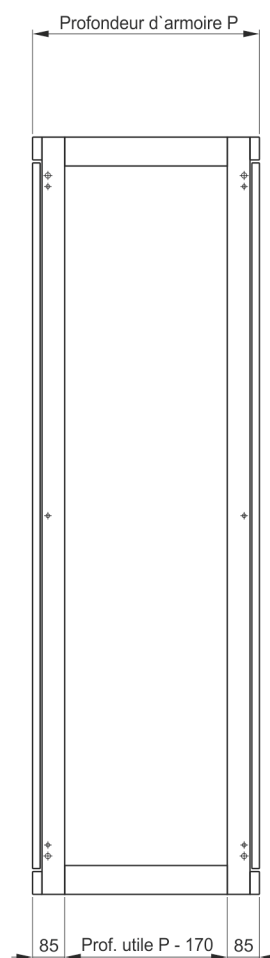
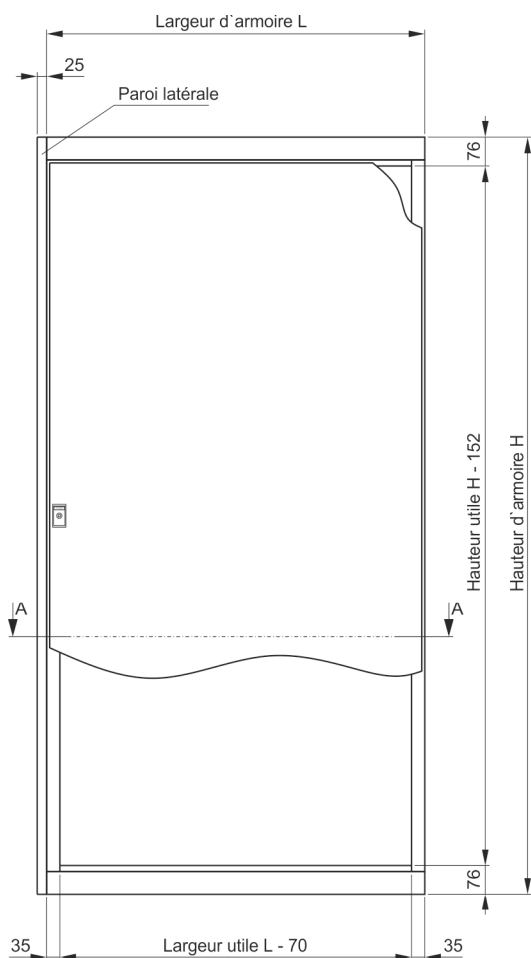
Indice de protection IP54	84.-	85.-	87.-	88.-	90.-	110.-	112.-	116.-	119.-
Joint de porte	41.-	49.-	56.-	64.-	68.-	71.-	78.-	84.-	101.-
Platine de montage en alu 3 mm	209.-	224.-	238.-	252.-	268.-	389.-	405.-	433.-	461.-
Paroi arrière peinte (y.c. profils arrière)	118.-	130.-	142.-	154.-	166.-	177.-	189.-	213.-	236.-
Sans porte	- 309.-	- 318.-	- 330.-	- 343.-	- 357.-	- 372.-	- 384.-	- 411.-	- 436.-
Sans paroi arrière	- 85.-	- 91.-	- 97.-	- 105.-	- 115.-	- 197.-	- 206.-	- 224.-	- 242.-

Prix en CHF, participation aux frais de transport et TVA en sus.

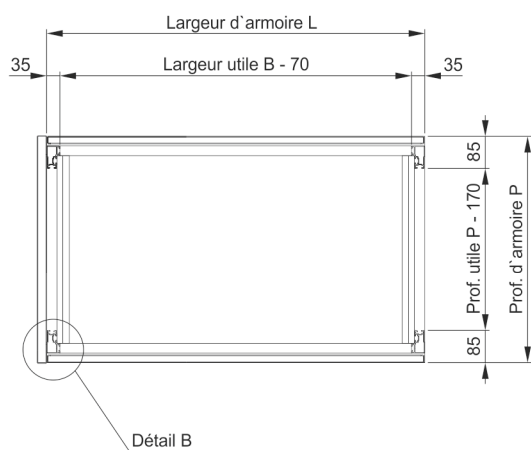
Dimensions des portes et des toits



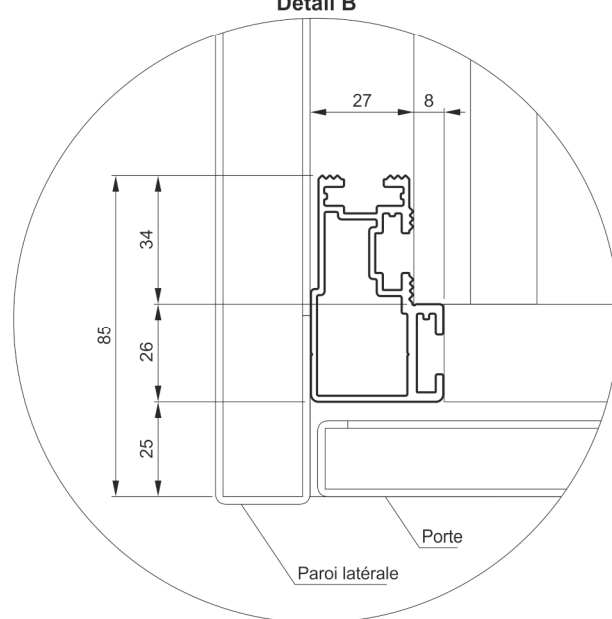
Cotes de montage et dimensions utiles



Coupe A-A



Détail B



Socles, hauteur 100 mm

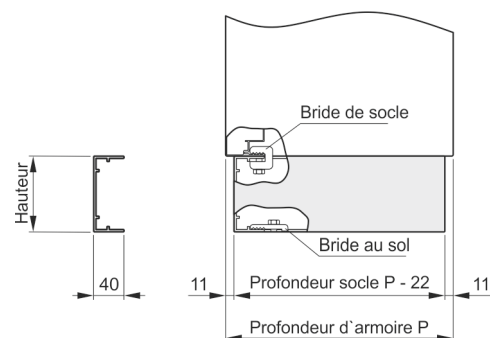
Matériaux : profilés extrudés en aluminium

Couleur : RAL 9005 noir

Séparation pour le transport : dès L. 2500 mm

Brides de fixation du socle : incluses

Brides de fixation au sol : CHF 2.- / pce
(à commander séparément)



Largeur	Hauteur de socle 100 mm							
	Profondeur d'armoire							
mm	300	350	400	450	500	600	800	1000
400	92.-	95.-	99.-	102.-	107.-	115.-	129.-	144.-
500	94.-	97.-	101.-	104.-	109.-	117.-	131.-	146.-
600	96.-	99.-	103.-	107.-	111.-	119.-	133.-	149.-
700	100.-	103.-	108.-	111.-	116.-	123.-	138.-	153.-
750	102.-	105.-	110.-	114.-	118.-	125.-	140.-	155.-
800	104.-	108.-	113.-	116.-	120.-	126.-	142.-	158.-
850	107.-	110.-	115.-	118.-	122.-	129.-	144.-	160.-
900	109.-	113.-	117.-	120.-	124.-	131.-	146.-	162.-
1000	114.-	117.-	121.-	124.-	128.-	136.-	151.-	166.-
1100	118.-	121.-	124.-	129.-	132.-	140.-	155.-	171.-
1200	122.-	125.-	129.-	133.-	137.-	144.-	160.-	175.-
1300	125.-	130.-	133.-	138.-	141.-	149.-	164.-	180.-
1400	130.-	135.-	138.-	142.-	145.-	153.-	168.-	184.-
1500	135.-	139.-	142.-	146.-	150.-	158.-	173.-	188.-
1600	139.-	143.-	146.-	151.-	154.-	162.-	177.-	192.-
1700	159.-	163.-	167.-	171.-	175.-	184.-	201.-	217.-
1800	164.-	168.-	173.-	177.-	182.-	189.-	207.-	224.-
1900	171.-	174.-	179.-	183.-	187.-	196.-	213.-	230.-
2000	176.-	181.-	184.-	188.-	193.-	202.-	218.-	236.-
2100	182.-	186.-	189.-	194.-	198.-	207.-	225.-	241.-
2200	187.-	191.-	195.-	199.-	204.-	213.-	230.-	248.-
2300	193.-	196.-	201.-	205.-	209.-	218.-	236.-	254.-
2400	197.-	202.-	206.-	210.-	215.-	224.-	241.-	259.-
2500	204.-	207.-	212.-	216.-	220.-	229.-	247.-	264.-
2600	245.-	250.-	257.-	263.-	269.-	282.-	307.-	333.-
2800	256.-	261.-	268.-	275.-	281.-	293.-	320.-	345.-
3000	265.-	272.-	279.-	285.-	292.-	304.-	330.-	356.-
3200	277.-	283.-	290.-	297.-	303.-	315.-	342.-	367.-
3400	304.-	311.-	319.-	325.-	333.-	347.-	375.-	405.-
3600	315.-	323.-	329.-	338.-	344.-	359.-	387.-	416.-
3800	326.-	334.-	341.-	348.-	356.-	370.-	399.-	428.-
4000	338.-	344.-	351.-	360.-	366.-	381.-	410.-	438.-
4200	347.-	355.-	363.-	369.-	377.-	391.-	422.-	450.-
4400	360.-	366.-	373.-	382.-	389.-	404.-	433.-	462.-
4600	402.-	410.-	419.-	429.-	438.-	457.-	495.-	533.-
4800	412.-	423.-	431.-	440.-	450.-	469.-	507.-	544.-
5000	424.-	433.-	441.-	452.-	461.-	480.-	519.-	557.-

Prix en CHF, participation aux frais de transport et TVA en sus.

Socles, hauteur 50 et 200 mm

Matériaux : profilés extrudés en aluminium

Couleur : RAL 9005 noir

Séparation pour le transport : dès L. 2500 mm

Brides de fixation du socle : incluses

Brides de fixation au sol : CHF 2.- / pce
(à commander séparément)



Largeur mm	Hauteur de socle 50 mm Profondeur d'armoire								Hauteur de socle 200 mm Profondeur d'armoire							
	300	350	400	450	500	600	800	1000	300	350	400	450	500	600	800	1000
400	115.-	121.-	126.-	132.-	138.-	151.-	175.-	198.-	117.-	123.-	129.-	136.-	141.-	154.-	179.-	203.-
500	118.-	124.-	130.-	136.-	141.-	154.-	179.-	202.-	120.-	126.-	132.-	139.-	144.-	158.-	182.-	206.-
600	121.-	128.-	133.-	139.-	144.-	158.-	182.-	205.-	123.-	130.-	136.-	142.-	147.-	161.-	185.-	209.-
700	129.-	135.-	140.-	145.-	152.-	164.-	188.-	212.-	131.-	137.-	143.-	149.-	155.-	167.-	192.-	216.-
750	132.-	137.-	143.-	149.-	155.-	167.-	191.-	215.-	135.-	140.-	146.-	152.-	159.-	171.-	195.-	219.-
800	136.-	140.-	146.-	152.-	159.-	171.-	194.-	218.-	138.-	143.-	150.-	155.-	162.-	174.-	198.-	223.-
850	138.-	143.-	150.-	155.-	162.-	174.-	197.-	221.-	141.-	146.-	153.-	159.-	165.-	177.-	202.-	226.-
900	141.-	146.-	153.-	160.-	165.-	177.-	201.-	225.-	144.-	150.-	157.-	163.-	168.-	181.-	205.-	229.-
1000	147.-	154.-	160.-	166.-	172.-	184.-	207.-	233.-	151.-	158.-	163.-	170.-	175.-	187.-	212.-	237.-
1100	154.-	161.-	166.-	173.-	179.-	191.-	215.-	239.-	158.-	164.-	170.-	176.-	182.-	195.-	219.-	243.-
1200	162.-	167.-	174.-	180.-	186.-	197.-	221.-	245.-	165.-	171.-	177.-	183.-	189.-	202.-	226.-	250.-
1300	168.-	174.-	181.-	186.-	192.-	204.-	228.-	251.-	172.-	177.-	184.-	189.-	196.-	208.-	233.-	257.-
1400	175.-	181.-	187.-	193.-	198.-	210.-	235.-	258.-	179.-	184.-	191.-	197.-	203.-	215.-	239.-	263.-
1500	182.-	188.-	193.-	199.-	205.-	217.-	241.-	265.-	185.-	192.-	197.-	204.-	209.-	221.-	246.-	271.-
1600	188.-	194.-	199.-	206.-	212.-	225.-	248.-	272.-	192.-	198.-	204.-	210.-	216.-	229.-	254.-	278.-
1700	209.-	216.-	223.-	229.-	236.-	248.-	273.-	299.-	214.-	220.-	227.-	234.-	240.-	254.-	279.-	305.-
1800	219.-	226.-	233.-	238.-	245.-	257.-	283.-	308.-	224.-	230.-	237.-	242.-	249.-	262.-	289.-	315.-
1900	228.-	235.-	241.-	246.-	252.-	265.-	292.-	318.-	233.-	239.-	246.-	251.-	258.-	271.-	298.-	324.-
2000	236.-	242.-	248.-	255.-	261.-	275.-	301.-	327.-	240.-	247.-	254.-	260.-	267.-	280.-	307.-	334.-
2100	245.-	250.-	257.-	263.-	270.-	283.-	309.-	336.-	249.-	256.-	262.-	269.-	276.-	289.-	317.-	343.-
2200	252.-	259.-	265.-	272.-	279.-	292.-	319.-	345.-	258.-	264.-	271.-	278.-	284.-	298.-	325.-	351.-
2300	260.-	267.-	273.-	281.-	287.-	300.-	326.-	352.-	265.-	272.-	279.-	286.-	293.-	306.-	333.-	361.-
2400	269.-	276.-	282.-	289.-	297.-	308.-	335.-	362.-	275.-	281.-	287.-	294.-	302.-	315.-	342.-	369.-
2500	278.-	284.-	291.-	298.-	303.-	318.-	345.-	370.-	283.-	290.-	297.-	303.-	309.-	324.-	351.-	378.-
2600	320.-	329.-	340.-	349.-	359.-	377.-	414.-	454.-	326.-	336.-	346.-	356.-	366.-	385.-	424.-	462.-
2800	338.-	347.-	356.-	366.-	374.-	394.-	433.-	471.-	344.-	353.-	364.-	373.-	383.-	403.-	441.-	480.-
3000	352.-	363.-	372.-	383.-	391.-	410.-	450.-	489.-	361.-	370.-	381.-	390.-	399.-	418.-	458.-	498.-
3200	369.-	380.-	389.-	399.-	408.-	428.-	467.-	506.-	377.-	387.-	396.-	407.-	416.-	436.-	476.-	516.-
3400	401.-	410.-	419.-	431.-	441.-	461.-	503.-	545.-	408.-	418.-	429.-	439.-	451.-	472.-	514.-	557.-
3600	415.-	427.-	437.-	448.-	458.-	479.-	520.-	563.-	425.-	435.-	447.-	456.-	468.-	490.-	532.-	574.-
3800	433.-	445.-	454.-	464.-	475.-	497.-	539.-	581.-	441.-	453.-	462.-	474.-	485.-	507.-	550.-	593.-
4000	450.-	459.-	470.-	480.-	492.-	513.-	556.-	598.-	458.-	469.-	479.-	491.-	501.-	522.-	566.-	609.-
4200	464.-	475.-	486.-	497.-	508.-	528.-	571.-	614.-	474.-	485.-	496.-	507.-	518.-	539.-	583.-	626.-
4400	481.-	493.-	503.-	515.-	524.-	546.-	590.-	633.-	492.-	502.-	514.-	524.-	536.-	558.-	602.-	646.-
4600	524.-	538.-	552.-	565.-	579.-	606.-	660.-	714.-	536.-	549.-	563.-	577.-	591.-	618.-	674.-	728.-
4800	541.-	556.-	569.-	582.-	595.-	623.-	677.-	732.-	552.-	566.-	580.-	594.-	607.-	636.-	691.-	747.-
5000	558.-	571.-	585.-	600.-	613.-	640.-	696.-	749.-	569.-	583.-	598.-	612.-	625.-	654.-	710.-	765.-

Prix en CHF, participation aux frais de transport et TVA en sus.

Parois latérales



Paroi latérale 25 mm

• 6 x vissée de l'extérieur

Dim. armoire (HxP)	RAL 7035	RAL à choix*
2000 x 300 mm	95.-	117.-
2000 x 350 mm	100.-	122.-
2000 x 400 mm	105.-	129.-
2000 x 450 mm	114.-	138.-
2000 x 500 mm	121.-	146.-
2000 x 600 mm	137.-	166.-
2000 x 800 mm	171.-	207.-
2000 x 1000 mm	219.-	252.-

* Supplément pour commande ultérieure 50.-



Set de montage pour paroi 25 mm 6.-



Paroi latérale plate (5 mm)

• 8 x vissée de l'extérieur

Dim. armoire (HxP)	RAL 7035	RAL à choix*
2000 x 300 mm	95.-	117.-
2000 x 350 mm	100.-	122.-
2000 x 400 mm	105.-	129.-
2000 x 450 mm	114.-	138.-
2000 x 500 mm	121.-	146.-
2000 x 600 mm	137.-	166.-
2000 x 800 mm	171.-	207.-
2000 x 1000 mm	219.-	252.-

* Supplément pour commande ultérieure 50.-



Set de montage pour paroi plate 6.-

Prix en CHF, participation aux frais de transport et TVA en sus.

Parois de séparation et parois arrières



Paroi de séparation

- Brut, non monté

Dim. armoire (HxP)	Brut
2000 x 300 mm	51.-
2000 x 350 mm	56.-
2000 x 400 mm	61.-
2000 x 450 mm	67.-
2000 x 500 mm	73.-
2000 x 600 mm	83.-
2000 x 800 mm	111.-
2000 x 1000 mm	133.-



Paroi arrière

Dim. armoire (HxP)	Brut	RAL 7035	RAL à choix
400 x 2000 mm	91.-	117.-	150.-
500 x 2000 mm	96.-	129.-	162.-
600 x 2000 mm	102.-	142.-	175.-
700 x 2000 mm	108.-	154.-	187.-
750 x 2000 mm	110.-	160.-	193.-
800 x 2000 mm	114.-	166.-	199.-
850 x 2000 mm	117.-	173.-	206.-
900 x 2000 mm	119.-	179.-	212.-
1000 x 2000 mm	125.-	192.-	225.-
1100 x 2000 mm	132.-	205.-	241.-
1200 x 2000 mm	140.-	219.-	259.-
1300 x 2000 mm	145.-	231.-	275.-
1400 x 2000 mm	157.-	249.-	296.-
1500 x 2000 mm*	219.-	319.-	368.-
1600 x 2000 mm*	226.-	331.-	385.-
1800 x 2000 mm*	237.-	356.-	415.-
2000 x 2000 mm*	250.-	383.-	449.-

* En deux parties



Set de montage pour paroi arrière

- Pour armoire L. 400-1400 mm

19.-

Set de montage pour paroi arrière en deux parties

- Pour armoire L. 1500-2000 mm
- Nécessite un profil vertical supplémentaire

38.-



Profil vertical pour paroi arrière

- Nécessaire pour le montage d'une paroi arrière en deux parties dès L. 1500 mm

65.-

Prix en CHF, participation aux frais de transport et TVA en sus.


Portes



Porte simple avec deux profils de renfort

• Fermeture à crémone et tourillon carré 6 mm

Dim. armoire (LxH)	RAL 7035	RAL à choix
400 x 2000 mm	174.-	204.-
500 x 2000 mm	185.-	217.-
600 x 2000 mm	196.-	231.-
700 x 2000 mm	207.-	246.-
750 x 2000 mm	212.-	252.-
800 x 2000 mm	217.-	259.-
850 x 2000 mm	223.-	267.-
900 x 2000 mm	228.-	273.-
1000 x 2000 mm	239.-	286.-




Set de montage pour porte simple 25.-



Porte double avec deux profils de renfort

• Fermeture à crémone et tourillon carré 6 mm

Dim. armoire (LxH)	RAL 7035	RAL à choix
1000 x 2000 mm	330.-	380.-
1100 x 2000 mm	336.-	388.-
1200 x 2000 mm	347.-	402.-
1300 x 2000 mm	359.-	415.-
1400 x 2000 mm	369.-	430.-
1500 x 2000 mm	381.-	446.-
1600 x 2000 mm	391.-	458.-
1800 x 2000 mm	413.-	488.-
2000 x 2000 mm	435.-	514.-



Set de montage pour porte double 38.-

Prix en CHF, participation aux frais de transport et TVA en sus.

Variantes de serrure



	Tourillon carré 6, 7 ou 8 mm	5.-
	Tourillon carré 6 mm, plombable	12.-
	Panneton double, 3 ou 5 mm	5.-
	Triangle 7 ou 8 mm	5.-
	Fente 14x2 mm	5.-



	Poignée olive	20.-
	Poignée olive avec cylindre KABA 5000	75.-
	Poignée olive avec cylindre EMKA	30.-
	Poignée olive préparée pour un cylindre	27.-



	Poignée pivotante	38.-
	Poignée pivotante avec tourillon carré 6, 7 ou 8 mm	42.-
	Poignée pivotante avec panneton double 3 ou 5 mm	42.-
	Poignée pivotante avec triangle 7 ou 8 mm	42.-
	Poignée pivotante avec bouton-poussoir	38.-
	Poignée pivotante avec cylindre KABA 5000	110.-
	Poignée pivotante avec cylindre EMKA	48.-
	Poignée pivotante préparée pour un cylindre rond	38.-
	Poignée pivotante préparée pour un demi-cylindre	38.-
	Poignée pivotante préparée pour cadenas	45.-



	Poignée bec de canne	30.-
	Poignée bec de canne avec cylindre KABA 5000	85.-
	Poignée bec de canne avec cylindre EMKA	40.-
	Poignée bec de canne préparé pour un cylindre	35.-



	Poignée papillon	18.-
	Poignée papillon avec cylindre EMKA	31.-



	Clé pour tourillon carré 6, 7, ou 8 mm	4.-
	Clé pour panneton 3 ou 5 mm	4.-
	Clé pour triangle 7 ou 8 mm	4.-

Prix en CHF, participation aux frais de transport et TVA en sus.

Accessoires de porte



Porte-fusibles gr. II/III soudé

28.-

- Logements pour 6 fusibles gr. II et 6 fusibles gr. III
- Dimensions 335 x 40 x 40 mm (LxHxP)
- Emplacement standard à 30 mm du bas de la porte



Porte-fusibles DIN 00 soudé

28.-

- Logements pour 9 fusibles DIN 00
- Dimensions 60 x 331 x 40 mm (LxHxP)
- Emplacement standard à 30 mm du bas de la porte



Porte-fusible DIN 1-4 soudé

28.-

- Logements pour :
 - 12 fusibles DIN 1 ≤160A ou
 - 6 fusibles DIN 1 >160A ou
 - 6 fusibles DIN 2 ou
 - 6 fusibles DIN 3 ≤400A ou
 - 4 fusibles DIN 3 >400A ou
 - 4 fusibles DIN 4
- Dimensions 92 x 490 x 70 mm (LxHxP)
- Emplacement standard à 30 mm du bas de la porte



Tablette rabattable

- Pour plans, PC, clavier, etc.
- Emplacement standard à 830 mm du bas de la porte
- Réglable en hauteur

Dim. armoire L.	Dim. tablette (LxP)	RAL 7035	RAL à choix*
500 ¹ / 1000 ² mm	300 x 400 mm	115.-	137.-
550 ¹ / 1100 ² mm	350 x 400 mm	117.-	139.-
600 ¹ / 1200 ² mm	400 x 400 mm	119.-	141.-
650 ¹ / 1300 ² mm	450 x 400 mm	121.-	144.-
700 ¹ / 1400 ² mm	500 x 400 mm	123.-	157.-
750 ¹ / 1500 ² mm	550 x 400 mm	125.-	159.-
800 ¹ / 1600 ² mm	600 x 400 mm	128.-	161.-
850 ¹ / 1700 ² mm	650 x 400 mm	130.-	163.-
900 ¹ / 1800 ² mm	700 x 400 mm	132.-	165.-
1000 ¹ / 2000 ² mm	800 x 400 mm	137.-	170.-

¹ Porte simple

² Porte double

* Supplément pour commande ultérieure

50.-

Prix en CHF, participation aux frais de transport et TVA en sus.

Accessoires de porte



Poche à schéma A4 soudée

- Emplacement standard à 30 mm du bas de la porte

Type	Largeur de porte	Dimensions (LxHxP)	Prix
A4/30	500 à 2000 mm	325 x 180 x 28 mm	28.-
A4/50	500 à 2000 mm	325 x 180 x 48 mm	28.-
A4/70	500 à 2000 mm	325 x 180 x 68 mm	28.-

Autre emplacement 10.-




Petite poche à schéma soudée

- Emplacement standard à 30 mm du bas de la porte

Type	Largeur de porte	Dim. utiles (LxHxP)	Prix
KL/30	400 mm	230 x 180 x 28 mm	28.-
KL/50	400 mm	230 x 180 x 48 mm	28.-
KL/70	400 mm	230 x 180 x 68 mm	28.-

Autre emplacement 10.-



Poche à schéma vissée

- Pour montage sur les profils de renfort
- Réglable en hauteur
- Emplacement standard à 30 mm du bas de la porte

Type	Largeur de porte	Dimensions (LxHxP)	RAL 7035	RAL à choix*
SB/80-400	400 mm	255 x 180 x 78 mm	57.-	62.-
SB/80-500	500 mm	355 x 180 x 78 mm	59.-	65.-
SB/80-600	600 mm	455 x 180 x 78 mm	61.-	67.-
SB/80-700	700 mm	555 x 180 x 78 mm	63.-	69.-
SB/80-800	800 mm	655 x 180 x 78 mm	66.-	71.-
SB/80-850	850 mm	705 x 180 x 78 mm	68.-	72.-
SB/80-900	900 mm	755 x 180 x 78 mm	70.-	75.-
SB/80-1000	1000 mm	855 x 180 x 78 mm	72.-	77.-

* Supplément pour commande ultérieure 50.-

Prix en CHF, participation aux frais de transport et TVA en sus.

Accessoires de porte



Usinage

- Individuel selon vos instructions

Forfait par porte	25.-
Jusqu'à Ø100 mm / 100 x 100 mm par découpe	5.-
Dès Ø101 mm / 101 x 101 mm par découpe	10.-
Dès Ø301 mm / 301 x 301 mm par découpe	15.-



Charnières 180° pour porte simple

70.-

Charnières 180° pour porte double

140.-

- L'ouverture des portes peut être augmentées de 100° à 180° afin de respecter le sens de fuite



Bille d'appui

30.-

- Soulage les charnières lors de montage d'équipements lourds sur les portes

Prix en CHF, participation aux frais de transport et TVA en sus.

Concepts de porte



Porte double asymétrique

30.-

- Les portes peuvent être choisies de largeurs différentes pour une installation optimale de vos équipements
- Par exemple au lieu de deux portes L. 600 mm, une porte L. 800 mm et L. 400 mm



Porte double avec charnières du même côté

110.-

- Pour respecter le sens de fuite (2x charnières à gauche ou à droite)
- Montant avant vertical nécessaire (espace nécessaire L. 70 mm)



Porte arrière

- Pour un meilleur accès à vos équipements, il est possible de remplacer la paroi arrière par une porte

Dim. armoire (LxH)	RAL 7035	RAL à choix	Dim. armoire (LxH)	RAL 7035	RAL à choix
400 x 2000 mm	86.-	98.-	1000 x 2000 mm	214.-	244.-
500 x 2000 mm	93.-	109.-	1100 x 2000 mm	215.-	249.-
600 x 2000 mm	99.-	118.-	1200 x 2000 mm	221.-	257.-
700 x 2000 mm	108.-	128.-	1300 x 2000 mm	225.-	264.-
750 x 2000 mm	111.-	133.-	1400 x 2000 mm	229.-	270.-
800 x 2000 mm	114.-	137.-	1500 x 2000 mm	159.-	205.-
850 x 2000 mm	117.-	142.-	1600 x 2000 mm	162.-	210.-
900 x 2000 mm	121.-	149.-	1800 x 2000 mm	169.-	223.-
1000 x 2000 mm	127.-	151.-	2000 x 2000 mm	176.-	234.-



Porte avec charnières en haut

Prix sur demande

- Pour le montage d'éléments de commande et d'affichage
- Avec ou sans vérin à gaz



Porte partielle

Prix sur demande

- Des portes partielles sont possible (H. min. 600 mm)
- Montant horizontal conseillé (obligatoire pour IP54)

Prix en CHF, participation aux frais de transport et TVA en sus.

Vitres de sécurité

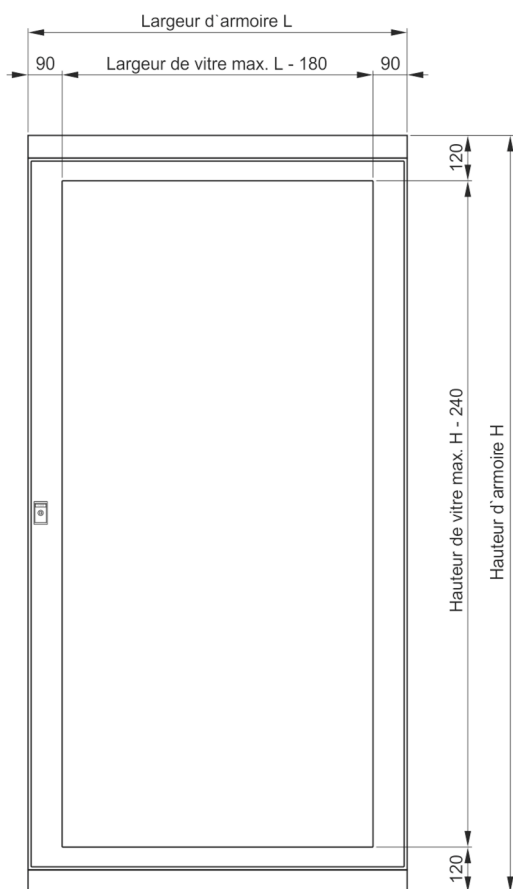


Vitre de sécurité

- Matériaux : verre sécurit 4 mm
- Fixation : avec brides vissées sur un cadre en profils

Hauteur	Largeur de vitre				
	400	500	600	700	800
mm	400	500	600	700	800
400	126.-	129.-	135.-	137.-	141.-
500	129.-	136.-	140.-	142.-	145.-
600	135.-	140.-	144.-	146.-	149.-
700	137.-	142.-	146.-	150.-	158.-
800	141.-	145.-	149.-	158.-	169.-
900	144.-	148.-	157.-	168.-	177.-
1000	145.-	153.-	164.-	174.-	179.-
1200	149.-	164.-	177.-	182.-	193.-
1400	158.-	174.-	182.-	197.-	209.-
1600	169.-	179.-	193.-	209.-	225.-
1800	177.-	188.-	205.-	223.-	241.-

Prix en CHF, participation aux frais de transport et TVA en sus.



Platines de montage en aluminium




Platine de montage en aluminium 3 mm

- 4 x vissée
- Réglable en profondeur

Dim. armoire (LxH)	Brut
400 x 2000 mm	122.-
500 x 2000 mm	137.-
600 x 2000 mm	151.-
700 x 2000 mm	166.-
750 x 2000 mm	173.-
800 x 2000 mm	181.-
850 x 2000 mm	187.-
900 x 2000 mm	195.-
1000 x 2000 mm	209.-
1100 x 2000 mm	224.-
1200 x 2000 mm	238.-
1300 x 2000 mm	252.-
1400 x 2000 mm	268.-
1500 x 2000 mm*	389.-
1600 x 2000 mm*	405.-
1800 x 2000 mm*	433.-
2000 x 2000 mm*	461.-

* En deux parties



Set de montage pour platine en aluminium 30.-















- Pour armoire L. 400-1400 mm

Set de montage pour platine alu, en deux parties 100.-

- Pour armoire L. 1500-2000 mm
- Montant médian inclus

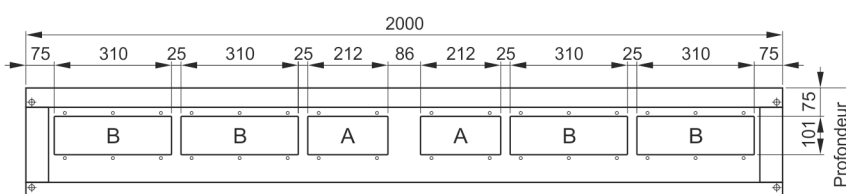
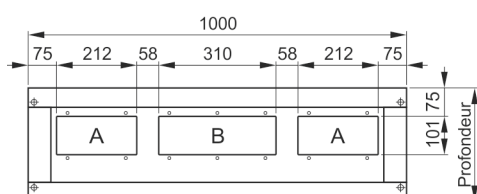
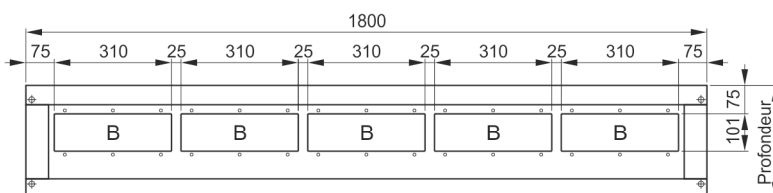
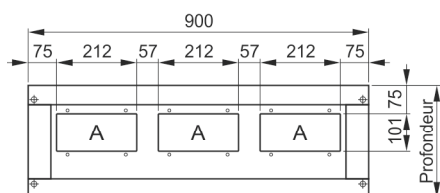
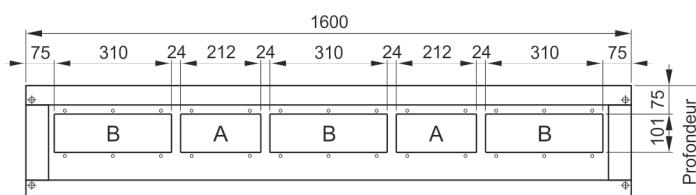
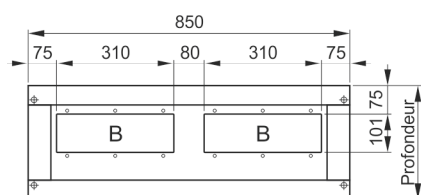
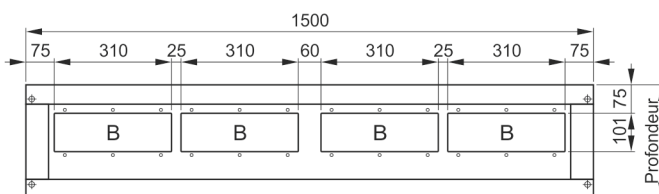
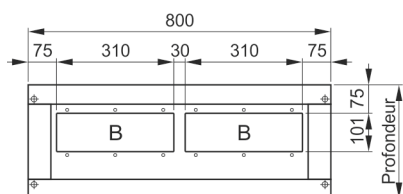
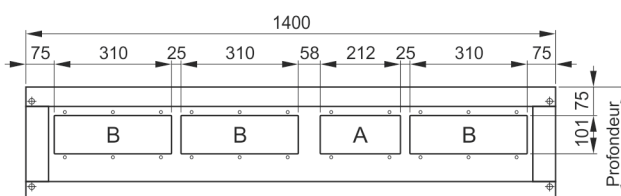
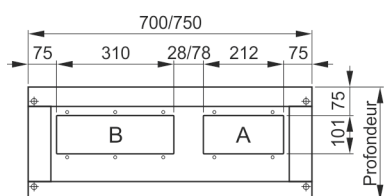
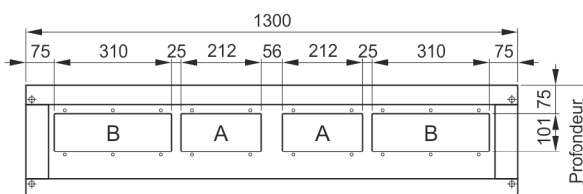
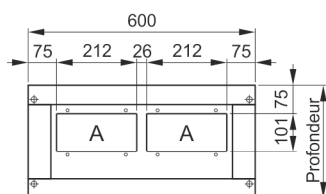
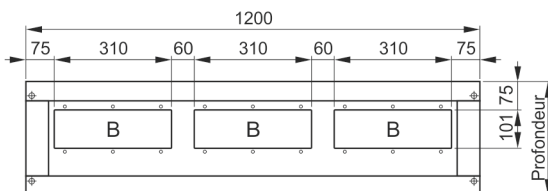
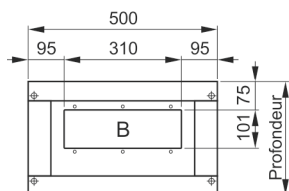
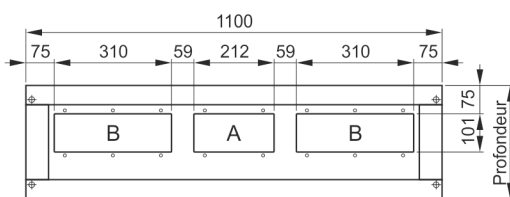
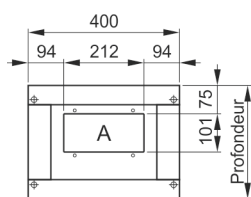
Prix en CHF, participation aux frais de transport et TVA en sus.

Accessoires de toit et de plancher

		<p>Plaque en polystyrène IP40 Pour fente d'introduction type A 212 x 101 mm 7.- Pour fente d'introduction type B 310 x 101 mm 9.-</p> <p>Plaque en polystyrène IP54 Pour fente d'introduction type A 212 x 101 mm 10.- Pour fente d'introduction type B 310 x 101 mm 13.-</p>
		<p>Plaque en aluminium IP40 Pour fente d'introduction type A 212 x 101 mm 10.- Pour fente d'introduction type B 310 x 101 mm 13.-</p> <p>Plaque en aluminium IP54 Pour fente d'introduction type A 212 x 101 mm 13.- Pour fente d'introduction type B 310 x 101 mm 18.-</p>
		<p>Brosses IP00 Pour fente d'introduction type A 212 x 101 mm 16.- Pour fente d'introduction type B 310 x 101 mm 21.-</p>
		<p>Mousse à perforer * IP54 Pour fente d'introduction type A 212 x 101 mm 26.- Pour fente d'introduction type B 310 x 101 mm 33.-</p> <p>* Breveté par ASS Alu-Schaltschranke AG</p>
		<p>Mousse coulissante IP40 Pour fente d'introduction type A 212 x 101 mm 24.- Pour fente d'introduction type B 310 x 101 mm 28.-</p>
		<p>Plaque alu avec fentes d'aération IP20 Pour fente d'introduction type A 212 x 101 mm 15.- Pour fente d'introduction type B 310 x 101 mm 19.-</p> <p>Treillis anti-insecte pour fentes d'aération Pour fente d'introduction type A 212 x 101 mm 12.- Pour fente d'introduction type B 310 x 101 mm 15.-</p>
		<p>Plaque perforée en aluminium IP20 Pour fente d'introduction type A 212 x 101 mm 9.- Pour fente d'introduction type B 310 x 101 mm 11.-</p>

Prix en CHF, participation aux frais de transport et TVA en sus.


Toits avec fentes d'introduction



Planchers



- Pour une fermeture idéale du fond de l'armoire
- Pour une introduction des câbles flexible



Planchers

Profondeur d'armoire	Répartition	Largeur d'armoire								
		400	500	600	700	750	800	850	900	1000
mm										
300	en 2 parties	67.-	70.-	73.-	76.-	78.-	78.-	81.-	83.-	83.-
350	en 2 parties	71.-	73.-	76.-	78.-	80.-	82.-	86.-	91.-	96.-
400	en 2 parties	74.-	76.-	79.-	81.-	84.-	88.-	93.-	98.-	105.-
450	en 3 parties	77.-	79.-	82.-	86.-	89.-	94.-	99.-	105.-	114.-
500	en 3 parties	80.-	83.-	87.-	91.-	95.-	100.-	107.-	114.-	121.-
600	en 4 parties	84.-	88.-	92.-	96.-	101.-	108.-	115.-	121.-	129.-
800	en 5 parties	89.-	93.-	97.-	102.-	109.-	116.-	122.-	130.-	138.-
1000	en 6 parties	102.-	105.-	113.-	123.-	132.-	139.-	146.-	161.-	170.-

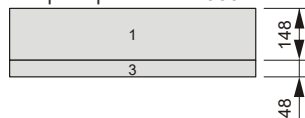
Accessoires de plancher

Fente d'introduction	3.-	4.-	6.-	7.-	7.-	8.-	8.-	9.-	10.-
Brosses	16.-	21.-	32.-	37.-	37.-	42.-	42.-	48.-	53.-
Mousse à perforer	26.-	33.-	52.-	59.-	59.-	66.-	66.-	78.-	85.-
Mousse coulissante	24.-	28.-	48.-	52.-	52.-	56.-	56.-	72.-	76.-
Plaque perforée en alu	9.-	11.-	18.-	20.-	20.-	22.-	22.-	27.-	29.-

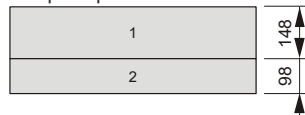
Prix en CHF, participation aux frais de transport et TVA en sus.

Planchers


Set pour profondeur 300



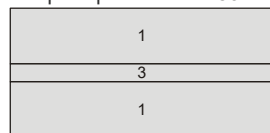
Set pour profondeur 350



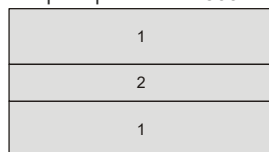
Set pour profondeur 400




Set pour profondeur 450




Set pour profondeur 500




Set pour profondeur 600



Set pour profondeur 800



Set pour profondeur 1000



Plaque 1 : L. = L. d'armoire -100 mm
P. = 148 mm

Plaque 2 : L. = L. d'armoire -100 mm
P. = 98 mm

Plaque 3 : L. = L. d'armoire -100 mm
P. = 48 mm

Planchers


Profondeur d'armoire	Répartition	Largeur d'armoire							
		1100	1200	1300	1400	1500	1600	1800	2000
mm									
300	en 2 parties	100.-	111.-	114.-	118.-	120.-	128.-	140.-	155.-
350	en 2 parties	108.-	116.-	119.-	123.-	129.-	137.-	152.-	167.-
400	en 2 parties	115.-	121.-	125.-	131.-	138.-	145.-	161.-	176.-
450	en 3 parties	121.-	128.-	133.-	140.-	149.-	160.-	171.-	193.-
500	en 3 parties	129.-	136.-	142.-	151.-	162.-	175.-	202.-	228.-
600	en 4 parties	137.-	144.-	153.-	164.-	176.-	191.-	219.-	248.-
800	en 5 parties	146.-	157.-	167.-	181.-	197.-	218.-	245.-	260.-
1000	en 6 parties	177.-	194.-	203.-	217.-	241.-	299.-	345.-	361.-

Accessoires de plancher

Fente d'introduction	11.-	12.-	14.-	15.-	16.-	18.-	20.-	22.-
Brosses	53.-	58.-	63.-	74.-	79.-	84.-	95.-	105.-
Mousse à perforer	85.-	82.-	99.-	118.-	125.-	132.-	151.-	165.-
Mousse coulissante	76.-	80.-	84.-	104.-	108.-	112.-	132.-	140.-
Plaque perforée en alu	29.-	31.-	33.-	40.-	42.-	44.-	51.-	55.-

Prix en CHF, participation aux frais de transport et TVA en sus.

Tablars




Tablar

- Charge maximale : 50 kg
- Montage au châssis de l'armoire
- Réglable en hauteur
- Hauteur 30 mm

Tablar renforcé

- Charge maximale : 125 kg



Tablar coulissant

- Coulisse entièrement

RAL 7035

Profondeur d'armoire	Largeur d'armoire								
	400	500	600	700	800	850	900	1000	Coulissant
mm									
300	83.-	88.-	89.-	92.-	94.-	95.-	96.-	98.-	+ 94.-
350	88.-	92.-	94.-	96.-	98.-	99.-	101.-	104.-	+ 96.-
400	94.-	97.-	99.-	102.-	104.-	105.-	108.-	111.-	+ 99.-
450	97.-	101.-	103.-	108.-	110.-	111.-	115.-	119.-	+ 100.-
500	101.-	104.-	108.-	113.-	116.-	116.-	121.-	125.-	+ 103.-
600	111.-	116.-	120.-	124.-	132.-	132.-	136.-	142.-	+ 132.-
800	130.-	137.-	142.-	150.-	160.-	161.-	165.-	172.-	+ 152.-
1000	146.-	154.-	170.-	172.-	181.-	185.-	191.-	196.-	
Renforcé	+ 37.-	+ 37.-	+ 37.-	+ 37.-	+ 37.-	+ 37.-	+ 37.-	+ 37.-	

RAL à choix (Supplément pour commande ultérieure CHF 50.-)

Profondeur d'armoire	Largeur d'armoire								
	400	500	600	700	800	850	900	1000	ausziehbar
mm									
300	111.-	117.-	118.-	121.-	124.-	125.-	126.-	130.-	+ 94.-
350	117.-	121.-	124.-	126.-	130.-	131.-	135.-	139.-	+ 96.-
400	124.-	129.-	131.-	136.-	139.-	140.-	143.-	147.-	+ 99.-
450	129.-	135.-	138.-	143.-	146.-	147.-	152.-	158.-	+ 100.-
500	135.-	139.-	143.-	149.-	153.-	153.-	161.-	166.-	+ 103.-
600	147.-	153.-	160.-	165.-	175.-	175.-	180.-	188.-	+ 132.-
800	173.-	182.-	188.-	199.-	213.-	214.-	219.-	228.-	+ 152.-
1000	195.-	205.-	225.-	228.-	240.-	246.-	254.-	260.-	
Renforcé	+ 37.-	+ 37.-	+ 37.-	+ 37.-	+ 37.-	+ 37.-	+ 37.-	+ 37.-	

Prix en CHF, participation aux frais de transport et TVA en sus.

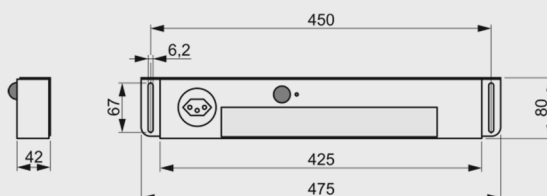
Luminaire



Luminaire LED-50-IR avec détecteur de mouvement IR et prise T13

141.-


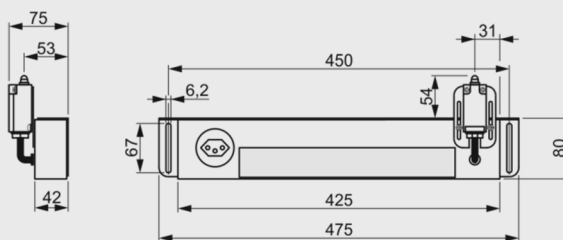
- Pour armoire L. 600 à 2000 mm
- Tension : 220-240V / 50-60Hz
- Moyen d'éclairage : LED / 11 Watt
- Puissance : 1200 Lumen
- Fiche de contact : GST18/3
- Couleur : RAL 7035



Luminaire LED-50-T avec contact de porte et prise T13

132.-

- Pour armoire L. 600 à 2000 mm
- Tension : 220-240V / 50-60Hz
- Moyen d'éclairage : LED / 11 Watt
- Puissance : 1200 Lumen
- Fiche de contact : GST18/3
- Couleur : RAL 7035



Câble de connexion BS-N-35 pour luminaire

10.-

- Longueur 3,5 m
- Pour la connexion du luminaire
- Section : 3x1,5 mm²
- Fiche : GST18/3
- Couleur : orange

Prix en CHF, participation aux frais de transport et TVA en sus.

Luminaires



Câble de liaison court BS-V-10 pour luminaire

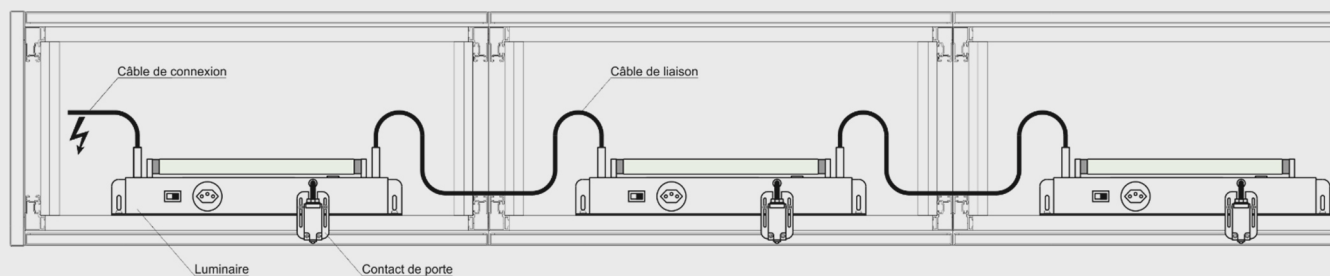
10.-

- Longueur 1 m
- Pour la liaison des luminaires
- Section : 3x1,5 mm²
- Fiche : GST18/3
- Couleur : orange

Câble de liaison long BS-V-19 pour luminaire


10.-

- Longueur 1,9 m
- Pour la liaison des luminaires
- Section : 3x1,5 mm²
- Fiche : GST18/3
- Couleur : orange



Prix en CHF, participation aux frais de transport et TVA en sus.

Luminaire




Luminaire LED 400/600/900 avec détecteur de mouvement

- Tension : 220-240V / 50-60Hz
- Moyen d'éclairage : LED
- Durée du minuteur : 7 minutes
- Couleur : gris clair

Type	Dimensions	Puissance	Lumen	Prix
LED 400	400 x 32 x 39 mm	7 W	700 lm	72.-
LED 600	600 x 32 x 39 mm	9 W	750 lm	75.-
LED 900	900 x 32 x 39 mm	14 W	1100 lm	78.-

Set de montage inclus

- 2 x pince de fixation
- 2 x équerre avec écrou coulissant et vis
- 2 x couvercle pour raccordement réseau



Câble de connexion pour LED 400/600/900

10.-

- Longueur 3,0 m
- Section : 3x0,75 mm²
- Couleur : blanc



Câble de liaison court pour LED 400/600/900

10.-

- Longueur 0,6 m
- Pour la liaison des luminaires
- Section : 3x0,75 mm²
- Couleur : blanc

Câble de liaison long pour LED 400/600/900

10.-

- Longueur 2,0 m
- Pour la liaison des luminaires
- Section : 3x0,75 mm²
- Couleur : blanc

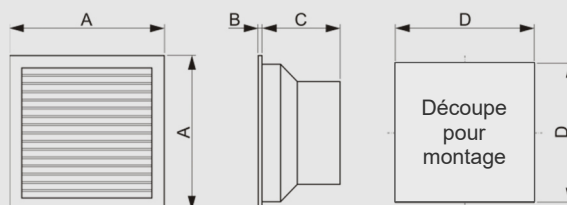
Prix en CHF, participation aux frais de transport et TVA en sus.

Ventilation des armoires

Ventilateur



- Montage rapide sans outil
- Forme de construction plate
- Tension 230V AC
- Aspiration de l'air vers l'extérieur
- Indice de protection IP54
- Couleur RAL 7035



Type	A mm	B mm	C mm	D mm	Niveau sonore dB (A)	Volume d'air extrait avec filtre	Volume d'air extrait sans filtre	
LV-100	105	4,5	55	93	30	15 m ³ /h	25 m ³ /h	95.-
LV-250	148	5,5	65	126	42	42 m ³ /h	63 m ³ /h	131.-
LV-400	250	6	126	224	52	195 m ³ /h	250 m ³ /h	195.-
LV-600	323	6,5	148	293	60	385 m ³ /h	580 m ³ /h	287.-

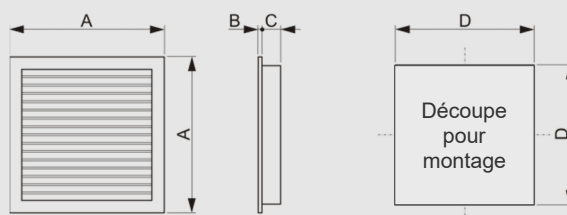
Découpe et montage sur porte, toit, paroi arrière ou paroi latérale

25.-

Grille d'aération avec filtre



- Montage rapide sans outil
- Forme de construction plate
- Indice de protection IP54
- Couleur RAL 7035



Type	A mm	B mm	C mm	D mm	
GV-100	105	4,5	12	93	27.-
GV-250	148	5,5	22	126	36.-
GV-400	250	6	31	224	47.-
GV-600	323	6,5	33	293	56.-

Découpe et montage sur porte, toit, paroi arrière ou paroi latérale

25.-

Thermostat KTS 1141

26.-



- Pour le réglage du ventilateur
- Dimensions : 33 x 60 x 36 mm (LxHxP)
- Température : 0-60°C
- Capteur en thermo bimétal
- Puissance de commutation : 10A 250V AC
- Contact à fermeture
- Fixation : clip pour rails DIN 35 mm

Prix en CHF, participation aux frais de transport et TVA en sus.


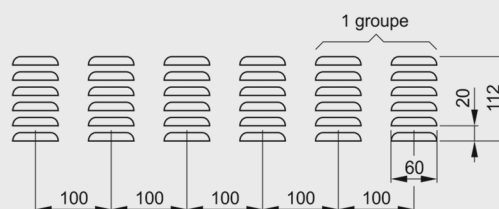
Aérations



Fentes d'aération (2x6 fentes)

25.-


- Sur porte, paroi arrière ou paroi latérale, embouties
- Passage d'air par groupe : 1650 mm³
- Indice de protection IP20



Treillis anti-insecte

14.-

- Par groupe de 2x6 fentes
- Dimensions 200 x 160 mm (LxH)



Toit en tôle perforée en aluminium

Prix par m² :

85.-

- Passage d'air en mm³ = (B-120) x (T-102) x 0,327
- Indice de protection IP20



Toit distancié

- Indice de protection IP00


RAL 7035 par m² : 75.-RAL à choix par m² * : 95.-

Forfait additionnel par toit distancié 75.-

* Supplément pour commande ultérieure 50.-

Prix en CHF, participation aux frais de transport et TVA en sus.

Technique 19"



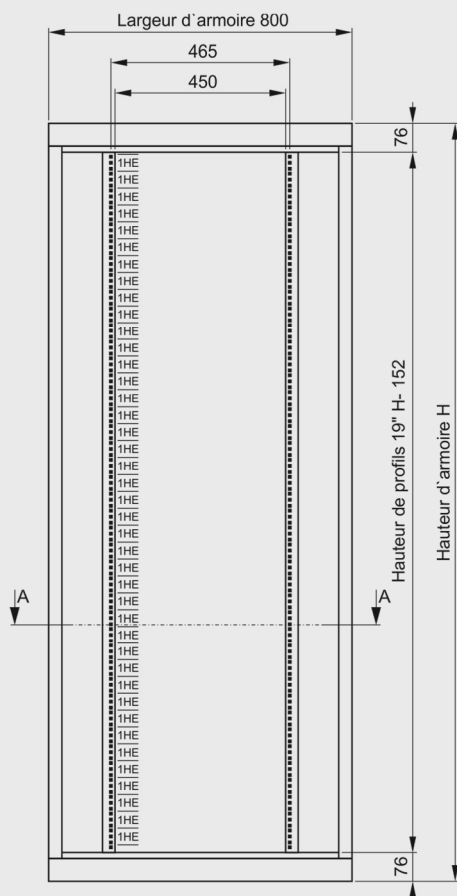
Rails de montage 19"

- Set de 2 pièces
- Réglable en profondeur
- Pli avant 33 mm, pli arrière 16 mm
- Hauteur d'unité [U] : 44.45 mm

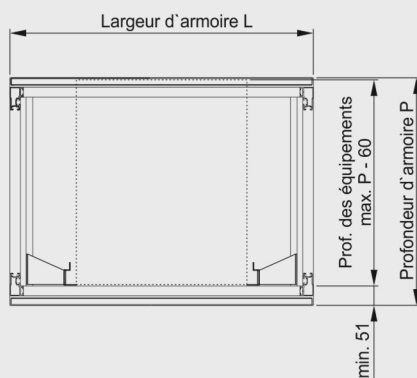
U	Pcs	mm	Hauteur d'armoire	Largeur d'armoire*	
				600	800
10	445			74.-	96.-
11	490			76.-	98.-
12	534			77.-	99.-
13	579			79.-	101.-
14	623			81.-	103.-
15	668			82.-	104.-
16	712			84.-	107.-
17	756			86.-	108.-
18	801			88.-	110.-
19	845			91.-	113.-
20	890			92.-	114.-
22	979			96.-	118.-
24	1068			99.-	121.-
26	1157			102.-	124.-
28	1246			105.-	128.-
30	1335			110.-	132.-
32	1424			114.-	136.-
32.5	1446	1600		116.-	138.-
34	1513			117.-	139.-
36	1602			120.-	142.-
37	1646	1800		122.-	144.-
38	1690			124.-	146.-
40	1779			128.-	150.-
41.5	1846	2000		131.-	153.-
42	1868			132.-	154.-
44	1957			135.-	157.-
46	2046	2200		139.-	161.-
48	2135			142.-	164.-
50.5	2246	2400		146.-	168.-

• Forfait pour les fixations supplémentaires nécessaires en cas de montage partiel 20.-

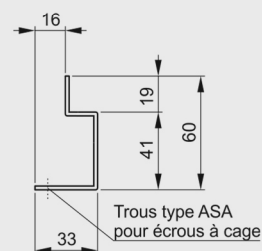
* Supplément pour commande ultérieure 50.-



Coupe A-A



Rails de montage 19"



Prix en CHF, participation aux frais de transport et TVA en sus.

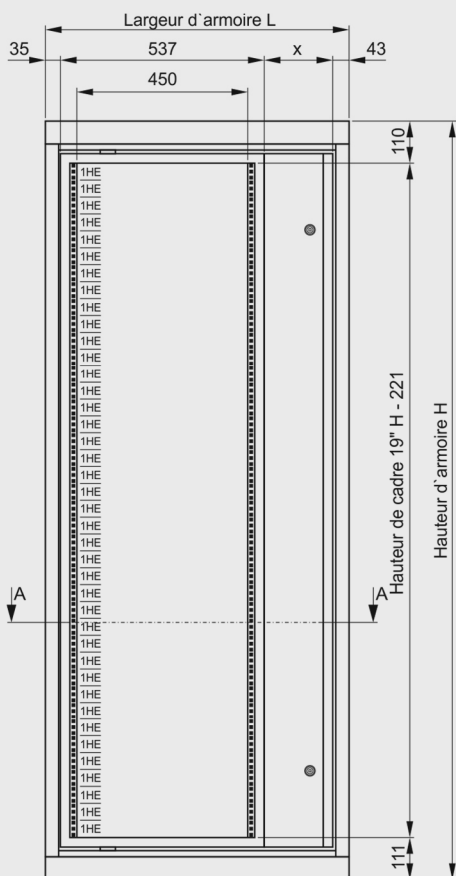
Technique 19''



Cadre 19'' pivotant

- Poids des équipements (en moyenne) : 5 kg par U
- Hauteur d'unité [U] : 44.45 mm

U	Pce	mm	Hauteur d'armoire	Largeur d'armoire*				
				700	750	800	850	900
10	445			367.-	369.-	371.-	374.-	378.-
11	490			373.-	377.-	380.-	383.-	386.-
12	534			382.-	384.-	387.-	390.-	393.-
13	579			388.-	391.-	393.-	397.-	403.-
14	623			395.-	397.-	402.-	406.-	410.-
15	668			403.-	406.-	409.-	413.-	417.-
16	712			409.-	413.-	416.-	422.-	426.-
18	801			424.-	428.-	431.-	436.-	441.-
20	890			437.-	441.-	447.-	452.-	457.-
22	979			452.-	456.-	461.-	468.-	473.-
24	1068			467.-	471.-	476.-	482.-	490.-
26	1157			479.-	486.-	492.-	498.-	504.-
28	1246			494.-	500.-	506.-	514.-	521.-
30	1335			508.-	515.-	521.-	529.-	537.-
31	1379		1600	522.-	529.-	537.-	544.-	552.-
34	1513			537.-	543.-	551.-	560.-	569.-
35.5	1579		1800	550.-	559.-	566.-	576.-	584.-
38	1690			564.-	573.-	581.-	591.-	601.-
40	1779		2000	579.-	587.-	596.-	606.-	616.-
42	1868			593.-	602.-	612.-	622.-	632.-
44.5	1979		2200	607.-	616.-	626.-	637.-	648.-



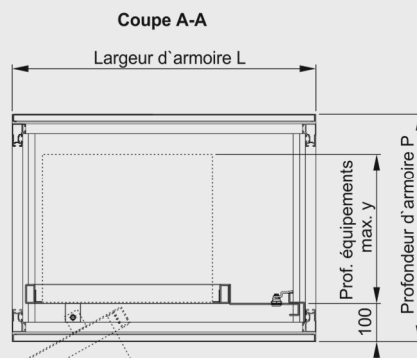
- Forfait pour les fixations supplémentaires nécessaires en cas de montage partiel 20.-

- * Supplément pour commande ultérieure 50.-

- Bille d'appui** recommandée dès 100 kg 65.-

Profondeur maximale des équipements

Largeur d'armoire L	700	750	800	850	900
P. équipement y	280	350	420	480	540
Profondeur P min.	400	500	550	600	700
Tôle de fermeture x	85	135	185	235	285



Prix en CHF, participation aux frais de transport et TVA en sus.


Tablars 19"



Tablar 19" perforé

- Perforé pour une meilleure circulation de l'air
- Charge maximum : 50 kg

Profondeur d'armoire	RAL 7035	RAL à choix*
400 mm	94.-	116.-
500 mm	100.-	124.-
600 mm	108.-	136.-
800 mm	121.-	141.-
1000 mm	135.-	167.-




Tablar 19" coulissant

- Coulisse entièrement

Profondeur d'armoire	RAL 7035	RAL à choix*
400 mm	237.-	259.-
500 mm	249.-	273.-
600 mm	262.-	290.-
800 mm	287.-	318.-
1000 mm	312.-	345.-

* Supplément pour commande ultérieure

50.-



Tablar 19" 3 U pour montage avant

- Perforé pour une meilleure circulation de l'air
- Charge maximale : 25 kg

Prof. tablar	Surface utile	RAL 7035	RAL à choix*
270 mm	440 x 250 mm	96.-	118.-
300 mm	440 x 280 mm	98.-	120.-
370 mm	440 x 350 mm	100.-	122.-




Tablar 19" coulissant 3 U pour montage avant

- Coulisse entièrement

Prof. tablar	Surface utile	RAL 7035	RAL à choix*
270 mm	413 x 250 mm	239.-	261.-
370 mm	413 x 350 mm	241.-	263.-

* Supplément pour commande ultérieure

50.-



Poignée pour tablar coulissant

13.-

Prix en CHF, participation aux frais de transport et TVA en sus.

Accessoires 19"



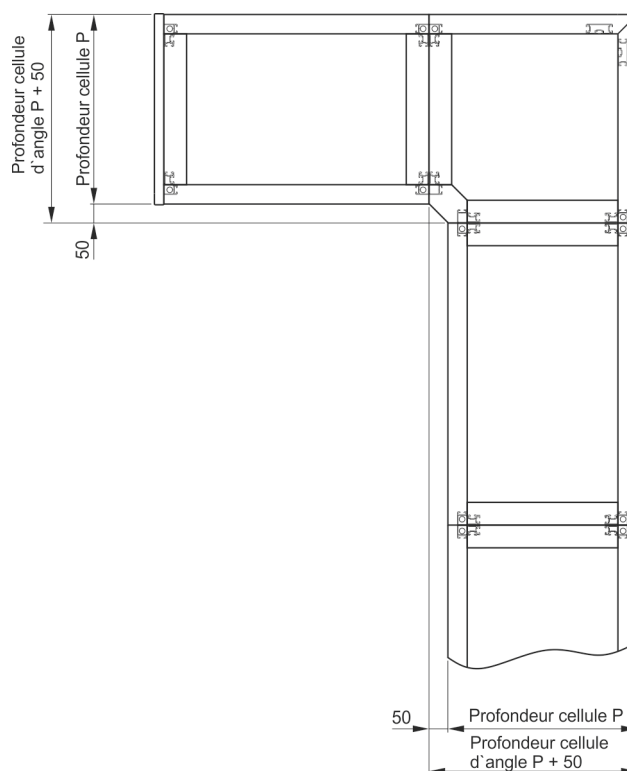
Cache frontal 19"

- Aluminium éloxé brut
- Epaisseur 3 mm

Hauteur d'unité	Dimensions (LxH)	
1 U	483 x 43.6 mm	18.-
2 U	483 x 88.1 mm	27.-
3 U	483 x 132.5 mm	35.-
4 U	483 x 177 mm	42.-
5 U	483 x 221.4 mm	51.-
6 U	483 x 265.9 mm	58.-
7 U	483 x 310.3 mm	67.-
8 U	483 x 354.8 mm	75.-
9 U	483 x 399.2 mm	82.-
10 U	483 x 443.7 mm	91.-
11 U	483 x 488.1 mm	99.-
12 U	483 x 532.6 mm	107.-

Prix en CHF, participation aux frais de transport et TVA en sus.

Cellules d'angle à 90°



Cellule d'angle à 90°

- Hauteur 2000 mm, sans paroi arrière, fermé dessus, ouvert dessous

Profondeur d'angle mm	RAL 7035 structuré	RAL à choix structuré
350	592.-	609.-
400	596.-	614.-
450	602.-	620.-
500	617.-	635.-
550	632.-	649.-
650	662.-	679.-
850	722.-	739.-
1050	782.-	798.-

Parois arrière pour cellule d'angle à 90°

- Deux parois arrière et un bandeau d'angle arrière

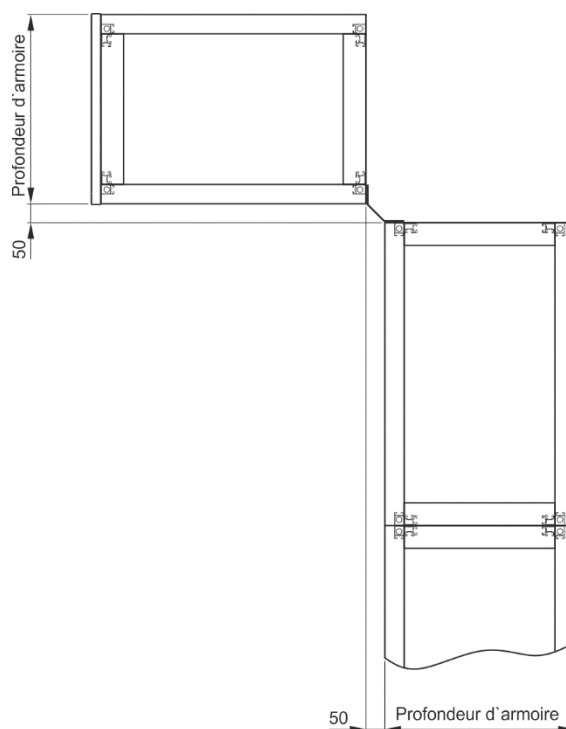
Profondeur d'angle mm	Brut	RAL 7035 structuré	RAL à choix structuré
350	235.-	301.-	327.-
400	238.-	305.-	331.-
450	241.-	311.-	338.-
500	245.-	321.-	349.-
550	248.-	330.-	362.-
650	255.-	350.-	388.-
850	281.-	404.-	454.-
1050	307.-	456.-	518.-

Socle d'angle noir

Profondeur d'angle mm	Hauteur de socle		
	50	100	200
350	155.-	129.-	158.-
400	162.-	132.-	164.-
450	167.-	137.-	170.-
500	173.-	140.-	177.-
550	180.-	144.-	183.-
650	193.-	153.-	196.-
850	230.-	177.-	236.-
1050	271.-	202.-	276.-

Prix en CHF, participation aux frais de transport et TVA en sus.

Equerres d'angle à 90°



Equerre d'angle à 90°

• Hauteur 2000 mm











Exécution	RAL 7035 structuré	RAL à choix structuré *
Equerre d'angle à 90°	133.-	150.-
Equerre d'angle à 90° avec faux-socle H. 50 mm	160.-	176.-
Equerre d'angle à 90° avec faux-socle H. 100 mm	160.-	176.-
Equerre d'angle à 90° avec faux-socle H. 200 mm	170.-	186.-

* Supplément pour commande ultérieure

50.-

Prix en CHF, participation aux frais de transport et TVA en sus.

Accessoires de montage

		<p>Equerre de fixation murale standard</p> <ul style="list-style-type: none"> • Dim. 65 x 28 mm (Longueur x largeur) • Trou oblong L. 30 mm 	3.-
		<p>Equerre de fixation murale longue</p> <ul style="list-style-type: none"> • Dim. 160 x 40 mm (L x l) • Trou oblong L. 120 mm 	12.-
		<p>Anneau de transport M12</p>	6.-
		<p>Bride de fixation du socle à l'armoire</p>	3.-
		<p>Bride de fixation du socle au sol</p>	2.-

Prix en CHF, participation aux frais de transport et TVA en sus.

Accessoires de montage



Set de liaison des cellules

6.-



Pied nivelable 125 mm, M12

18.-

- Hauteur 125 mm
- Marge de nivellement :
 - sur le socle avec plaque de montage de 30 à 100 mm
 - directement sur le châssis de l'armoire de 100 à 110 mm



Pied nivelable 200 mm, M12

50.-

- Hauteur 200 mm
- Marge de nivellement
 - sur le socle avec plaque de montage de 45 à 170 mm
 - directement sur le châssis de l'armoire de 175 à 185 mm

Plaque de montage avec 2 x Tubtara M12


25.-

- Nécessaire pour un montage sur le socle
- Peut être monté ultérieurement

Insert avec filetage M12

5.-

- Nécessaire pour un montage au châssis de l'armoire ARS



Pied nivelable robuste

- Pied nivelable robuste avec taraudage \varnothing 24 mm
- 2x vissé avec vis M8

Marge de nivellement en mm

100-130 / 130-170 / 150-200	47.-
170-230 / 200-260 / 260-320	54.-
320-380 / 380-420	57.-
420-480 / 480-540	66.-
500-600	76.-
600-700	82.-
700-800	89.-

Préparation pour le montage : 2x Tubtara M8 à chacun 10.-



Set de roulettes doubles 160

90.-

- 2x roulette double avec frein
- 2x roulette double
- Capacité de charge 160 kg
- Hauteur 65 mm

Set de roulettes doubles 400

140.-

- 2x roulette double avec frein
- 2x roulette double
- Capacité de charge 400 kg
- Hauteur 105 mm

Insert avec filetage M8 pour set 160

24.-

Insert avec filetage M12 pour set 400

20.-

(4 pièces nécessaires pour le montage)



Stick de peinture

35.-

- Pour réparer les petits dégâts de peinture, sèche à l'air

Prix en CHF, participation aux frais de transport et TVA en sus.



ASS Alu-Schaltsschränke AG, Hauptstr. 22, 8564 Engwilen
Tel. +41 (0)71 658 70 80
info@ass-ag.ch, www.ass-ag.ch