

# Coffret mural en acier type SWG

## Exécution :

- Porte simple avec charnières à droite (réversible) ou double battant
- Serrure à panneton double 5 mm
- Dessous avec fente et plaque de recouvrement
- Boulons latéraux pour ajout de profilés de montage
- Platine de montage en acier zingué
- Paroi arrière avec douilles filetées M8
- RAL 7035 structuré

**Certification :** IEC 62208 ; EN 61439-2 ; NEMA 4, 4X ; IK10

**Délai de livraison :** env. 2-3 jours ouvrables



Porte simple, IP66						
Référence	L.	H.	P.	Poids	V.	Prix
SWG253015	250	300	150	5 kg	1	72.-
SWG303021	300	300	210	7 kg	1	81.-
SWG304015	300	400	150	7 kg	1	74.-
SWG404021	400	400	210	10 kg	1	103.-
SWG405021	400	500	210	12 kg	2	113.-
SWG406021	400	600	210	14 kg	2	125.-
SWG406026	400	600	260	16 kg	2	133.-
SWG505021	500	500	210	14 kg	2	126.-
SWG506021	500	600	210	17 kg	2	144.-
SWG506026	500	600	260	19 kg	2	154.-
SWG507021	500	700	210	19 kg	2	153.-
SWG507026	500	700	260	21 kg	2	165.-
SWG604021	600	400	210	15 kg	1	131.-
SWG606021	600	600	210	20 kg	2	160.-
SWG606026	600	600	260	22 kg	2	171.-
SWG606030	600	600	300	24 kg	2	181.-
SWG608021	600	800	210	30 kg	2	211.-
SWG608026	600	800	260	33 kg	2	221.-
SWG608030	600	800	300	35 kg	2	234.-
SWG6010026	600	1000	260	39 kg	3	263.-
SWG6010030	600	1000	300	42 kg	3	278.-
SWG6012030	600	1200	300	49 kg	5	346.-
SWG808021	800	800	210	38 kg	2	250.-
SWG808026	800	800	260	41 kg	2	273.-
SWG808030	800	800	300	44 kg	2	277.-
SWG8010026	800	1000	260	49 kg	3	313.-
SWG8010030	800	1000	300	54 kg	3	346.-
SWG8012030	800	1200	300	62 kg	5	402.-
SWG10010030	1000	1000	300	58 kg	3	429.-
SWG10012030	1000	1200	300	68 kg	3	506.-

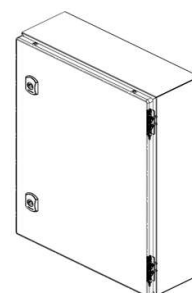
Porte double, IP54						
Référence	L.	H.	P.	Poids	V.	Prix
SWG806030dt	800	600	300	29 kg	4	297.-
SWG8010040dt	800	1200	400	54 kg	5	521.-
SWG10010030dt	1000	1000	300	58 kg	4	499.-
SWG10012030dt	1000	1200	300	68 kg	6	596.-
SWG10012040dt	1000	1200	400	73 kg	6	713.-
SWG10014030dt	1000	1400	300	78 kg	6	649.-
SWG12012030dt	1200	1200	300	79 kg	6	660.-
SWG12012040dt	1200	1200	400	82 kg	6	787.-
SWG12014040dt	1200	1400	400	85 kg	6	926.-

Accessoires	
Equerres de fixation murale SWG	10.-
Etanchéité pour montage mural	4.-
Anneaux de transport SWG	45.-
Profil de montage latéral	20.-
Contact de porte SWG	25.-
Serrure à pêne, tourillon carré 6,7,8mm	5.-
Serrure à pêne, triangle 7, 8 mm	5.-
Serrure à pêne, fente 14x2 mm	5.-
Serrure à pêne, poignée olive	20.-
Poignée olive préparée pour cylindre	27.-
Poignée olive et cylindre Kaba 5000	75.-
Cache-fente en mousse	*
Profils de montage 19"	*
Set pour montage sur mât	*
<b>Forfait pour toute modification</b>	<b>25.-</b>

\* Prix sur demande



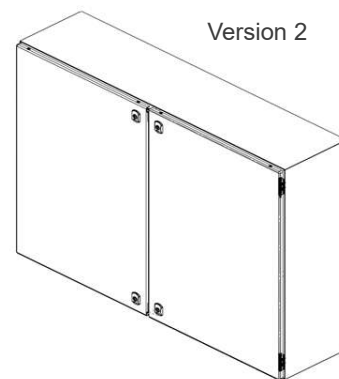
Version 1



Version 2



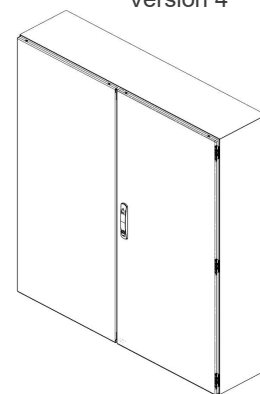
Version 3



Version 4



Version 5



Version 6

Prix en CHF, frais de transport et TVA en sus.